

01

02

Technical analysis  
SUCCESS

03



 [FACEBOOK.COM/MIRAGEBROKERAGE2](https://www.facebook.com/miragebrokerage2)  
 [TWITTER.COM/MIRAGEBROKERAGE1](https://twitter.com/miragebrokerage1)  
 01000035159 / 01000035157

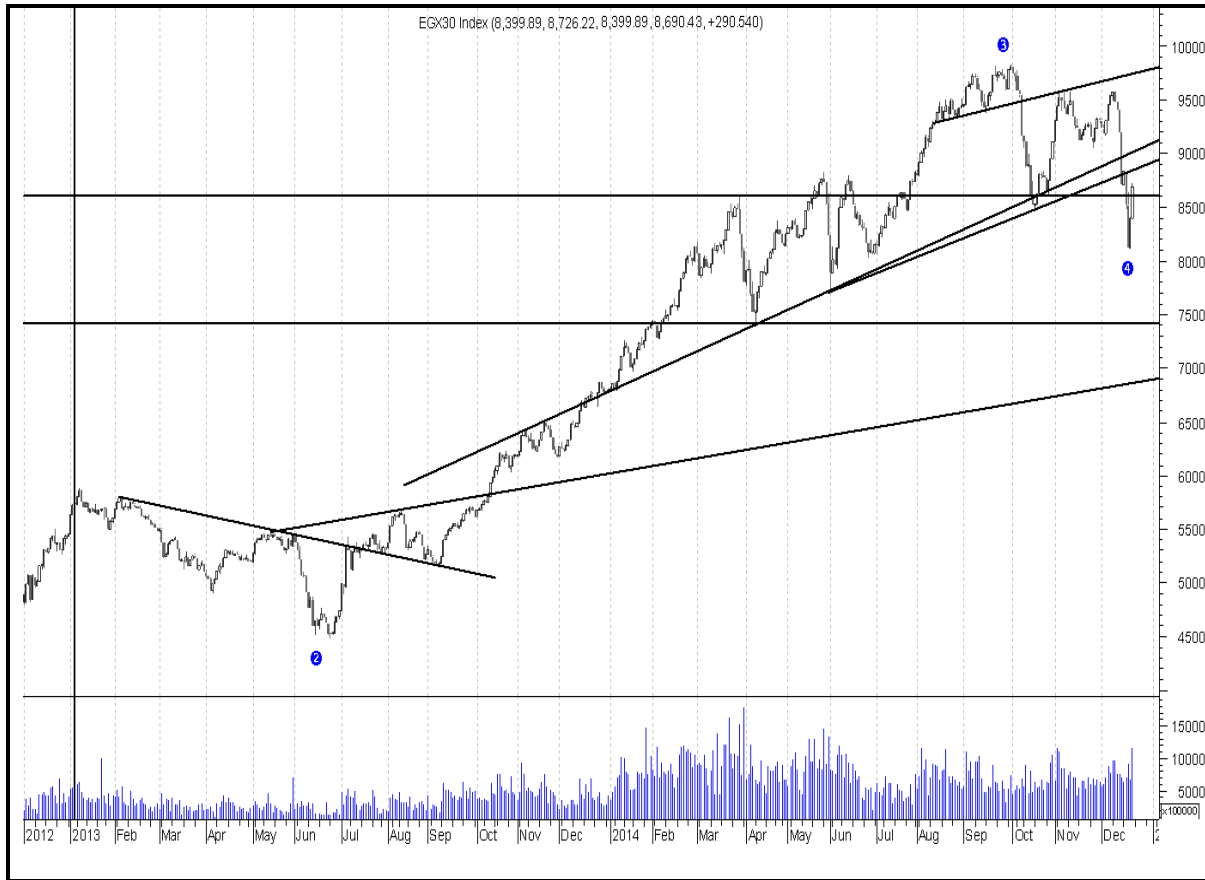
  
 سوق الأوراق المالية  
 للتداول

  
 Mirage  
 Securities Brokerage



**EGX30**

مقاومة		دعم		قيمة المؤشر			التداول		
مقاومة ٢	مقاومة ١	دعم ٢	دعم ١	نسبة التغير	إغلاق	أدنى	أعلى	حجم التداول بالاسهم	قيمة التداول بالجنيه
٨٩٥٠	٨٧٤٠	٨١٠٠	٨٤٠٠	٠,١٥%	٨٧٠٣,٣٢	٨٦٣٥,٥٧	٨٧١٣,٥٣	١٥٧,٨٠٢,٩٢٨	٦٠٨ مليون

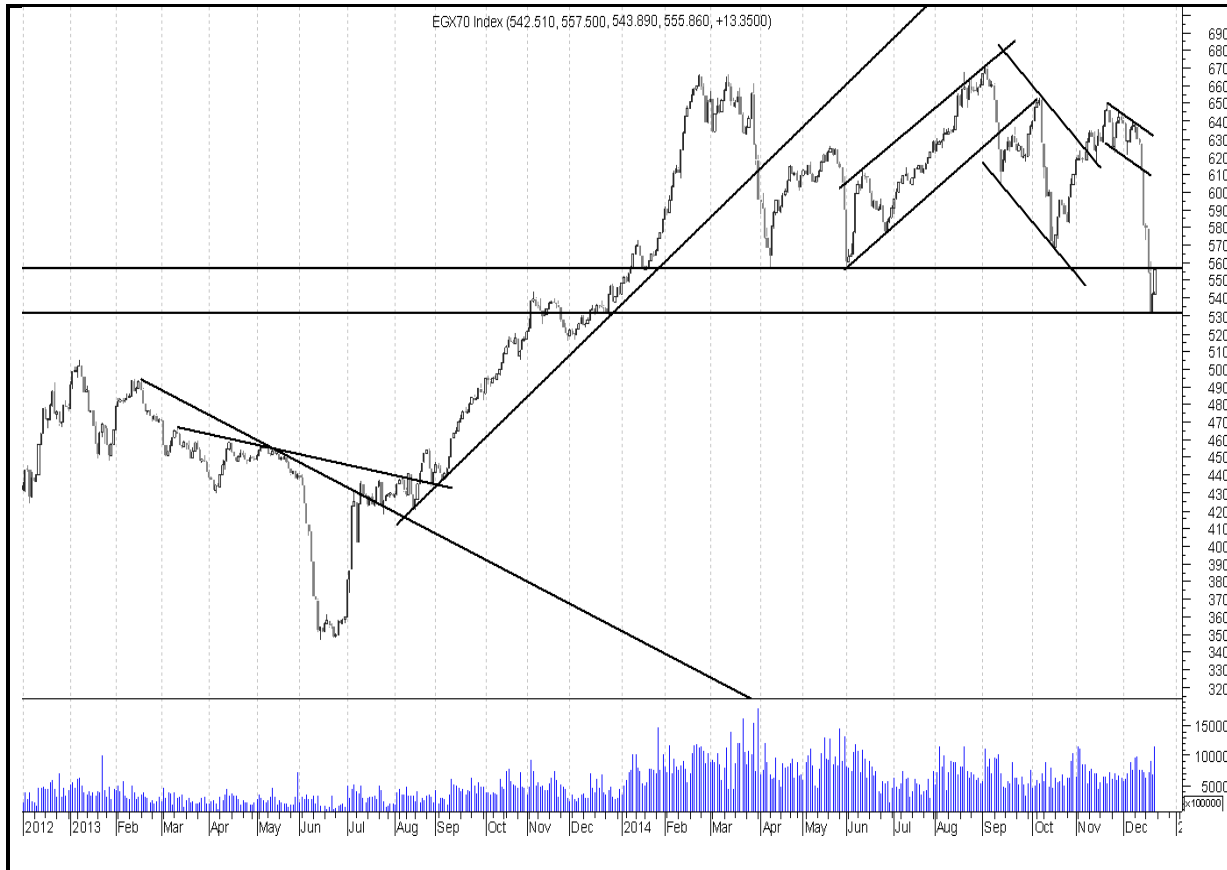


ملخص حالة الاتجاه		
المتوقع	حالة الاتجاه	الاتجاه
عرضي	عرضي	اتجاه متوسط المدى
عرضي	هابط	اتجاه قصير المدى
التعليق على المؤشر جلسة امس		
انخفض المؤشر بشكل طفيف اول نصف ساعة من الجلسة ثم عاد للارتفاع حتى نهاية الجلسة ليغلق بارتفاع طفيف بالقرب من أعلى سعر وسط احجام وقيم تداولات متوسطة		
السيناريو المتوقع على المدى القصير		
اتخذ المؤشر الجلسة الماضية سلوكا عرضيا ليغلق بارتفاع طفيف اسفل مستويات المقاومة الاولى عند ٨٧٥٠. مازال المؤشر يستطيع جلسة اليوم التماسك فوق مستويات ٨٦٠٠ للارتفاع حتى مستويات ٨٩٥٠ - ٨٩٠٠ الجلسات القليلة القادمة. مازال اداء المؤشر ايجابي على المدى القصير وينذر بمزيد من الارتفاعات مع اهمية الثبات فوق مستويات ٨٥٠٠.		

التنبية بإخلاء المسؤولية : هذا التقرير مبني على أسس التحليل الفني و المعلومات الواردة فيه يتم الحصول عليها من مصادر معروفة نعتقد في صحتها و هذا التقرير لا يعتبر توصيه بالبيع والشراء إنما هو مجرد استشارة فنية والمستثمر يملك حرية البيع والشراء طبقا لقراره الاستثماري الخاص به .

**EGX70**

مقاومة		دعم		قيمة المؤشر			التداول		
مقاومة ٢	مقاومة ١	دعم ٢	دعم ١	نسبة التغير	اغلق	ادنى	اعلى	حجم التداول بالاسهم	قيمة التداول بالجنيه
٥٨٥	٥٦٠	٥٠٥	٥٣٠	٠,٤٦%	٥٥٨,٣٩	٥٥١,١٨	٥٥٨,٤٠	١٥٧,٨٠٢,٩٢٨	٦٠٨ مليون



ملخص حالة الاتجاه		
المتوقع	حالة الاتجاه	الاتجاه
عرضي	عرضي	اتجاه متوسط المدى
هابط	عرضي	اتجاه قصير المدى
التعليق على المؤشر جلسة امس		
انخفض المؤشر بشكل طفيف اول نصف ساعة من الجلسة ثم عاد للارتفاع حتى نهاية الجلسة ليغلق بارتفاع طفيف عند اعلى سعر وسط احجام وقيم تداولات متوسطة		
السيناريو المتوقع على المدى القصير		
مازال المؤشر متماسك فوق مستويات الدعم ٥٤٥ واغلق بالقرب من مستويات المقاومة مرة اخرى . يستطيع المؤشر الفترة المقبلة ان يتماسك فوق مستويات ٥٤٥ للارتفاع مجددا صوب مستويات ٥٨٥ كهدف اول . مازال الاداء الايجابي المؤقت متوقع الفترة المقبلة مع الاخذ في الاعتبار التعامل مع كل سهم على حدة		

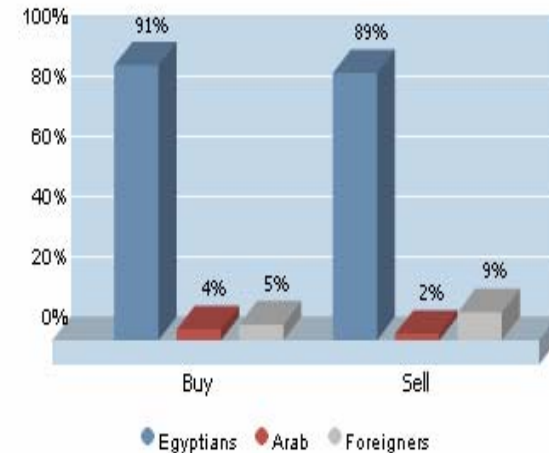
التنبية بإخلاء المسؤولية : هذا التقرير مبني على أسس التحليل الفني و المعلومات الواردة فيه يتم الحصول عليها من مصادر معروفة نعتقد في صحتها و هذا التقرير لا يعتبر توصية بالبيع والشراء إنما هو مجرد استشارة فنية والمستثمر يملك حرية البيع والشراء طبقا لقراره الاستثماري الخاص به .

الاسهم الاكثر نشاطا من حيث احجام التداولات		
نسبة التغير %	حجم التداول	السهم
٠	٣٣,٦٦٤,١٤٤	اوراسكوم للاتصالات
٠,٨١%	٣١,٣٦٢,٧٢٠	عامر جروب
٢,٩٤%	١٠,٧٩٥,٥٩٦	القلعة
٥,٢٦%	١٠,٥٩٥,٤١٦	بالم هيلز
٠,٨٥%	٨,٢٩٨,٥٠٠	المصرية للمنتجات

تعاملات المستثمرين

١٤:٢٤:٢٠ ٢٠١٤/١٢/٢٢

الناقي	بيع	شراء	
٢٨.٦٢٢.٢٥٠,٦	٩٨٠.٥٨١.٨١٥,٤	١.٠٠٩.٢٠٥.٠٦٦,٠	المصريين
١٦.٠٣٦.٥٥٧,٥	٢٤.٥٢٧.٢٧٢,٨	٤٠.٥٦٢.٨٢٠,٣	العرب
٤٤.٦٥٩.٨٠٨,١-	١٠٢.٥٨٤.٣١٢,٤	٥٧.٩٢٤.٥٠٤,٣	الأجانب



الرسومات السائبة التاريخية لتعاملات المستثمرين

التنبيه بإخلاء المسؤولية : هذا التقرير مبني على أسس التحليل الفني و المعلومات الواردة فيه يتم الحصول عليها من مصادر معروفة نعتقد في صحتها و هذا التقرير لا يعتبر توصيه بالبيع والشراء إنما هو مجرد استشارة فنية والمستثمر يملك حرية البيع والشراء طبقا لقراره الاستثماري الخاص به .

### الاسهم الاقل مخاطرة

السهم	سعر الشراء الاول	دعم "متغير"	مقاومة "متغير"	الهدف	نسبة الربح	التعليق
المصرية للاتصالات	١٢,٣٠	١١,٥٠	١٤,٤٠	١٥,٥٠	٢٠%	شراء أمن عند مستويات الدعم
القلعة	٣,١٠	٢,٧٠	٣,٥٠	٣,٩٠	٣٠%	شراء أمن عند مستويات الدعم
جلوبال تليكوم	٣,٧٠	٣,٤٠	٤,٣٠	٤,٧٠	٣٠%	شراء أمن عند مستويات الدعم

### توصيات شراء وبيع فى ذات الجلسة T+0

السهم	سعر الشراء	سعر البيع	نسبة مخاطرة اليوم	ملحوظة*
عامر	١,٢٢	١,٢٥		٨٠ - ٩٠ % عالي الخطورة جدا لا ينصح به
بالم هيلز	٣,٩٠	٤,٠٥		
مدينة نصر	٢٩,٠٠	٢٩,٥٠	٦٢%	٦٠ - ٧٩ % اعلى من المتوسط ومن الممكن المغامرة به
بايونيرز	١٢,٦٠	١٢,٨٠		
جلوبال تليكوم	٣,٤٢	٣,٥٥		٤٠ - ٥٩ % متوسط الخطورة ونسبة الربح موجودة
مصر الجديدة	٥٧	٥٩,٥٠		
اوراسكوم للاعلام	١,٢٤	١,٢٨		
السادس من اكتوبر	١٤,٨٠	١٥,١٥		
المصرية للمنتجات	١,١٥	١,٢١		

التنبية باخلاء المسئولية : هذا التقرير مبني على أسس التحليل الفني و المعلومات الواردة فيه يتم الحصول عليها من مصادر معروفة نعتقد في صحتها و هذا التقرير لا يعتبر توصيه بالبيع والشراء إنما هو مجرد استشارة فنية والمستثمر يملك حرية البيع والشراء طبقا لقراره الاستثماري الخاص به .

**تحليل لاهم الاسهم**

ايقاف خسائر	هدف	مقاومة	دعم
٣,٣٠	٤,٣٦	٤,٠٧	٣,٥٤

شهد السهم إرتداد قوي من مستوى القاع السابق وسط زخم شرائي واضح يؤهل السهم لأختبار مستوى المقاومة القوي عند الـ ٤,٠٧ جنيه و الذي ينصح بمراقبة السهم عند تلك المرحلة .

لذلك ينصح بالاحتفاظ و الشراء مع كل هبوط مع المتاجره .



ايقاف خسائر	هدف	مقاومة	دعم
٢,٨٠	٣,٢٧	٣,١١	٢,٨٤

إرتد السهم بعد ان كون قاع رئيسي في محاولة للوصول لمستوي الـ ٣,١١ ( دعم رئيسي سابق كسره ) كمقاومة قوية يحتاج السهم لحجم تداول عالي لكسرة و بالاستقرار أعلاها ينصح بتكوين مراكز شرائية جديدة .

لذلك ينصح بالاحتفاظ و مراقبة السهم عند المقاومة .



التنبية بإخلاء المسؤولية : هذا التقرير مبني على أسس التحليل الفني و المعلومات الواردة فيه يتم الحصول عليها من مصادر معروفة نعتقد في صحتها و هذا التقرير لا يعتبر توصية بالبيع و الشراء إنما هو مجرد استشارة فنية و المستثمر يملك حرية البيع و الشراء طبقا لقراره الاستثماري الخاص به .

### توصيات قصيرة الاجل

السهم	آخر سعر	اعلى	ادنى	دعم	مقاومة	هدف	توصية	تعليق	وقف الخسارة	نسبة الربح
بايونيرز	١٢,٦٠	١٢,٨٣	١٢,٥٠	١٢,١٠	١٣,١٠	١٣,٥٠	زيادة مراكز	زيادة مراكز عند الدعوم	١١,٨٠	%٣,٥٢
اوراسكوم للاعلام	١,٢٧	١,٢٩	١,٢٥	١,٢٢	١,٣٠	١,٣٣	زيادة مراكز	زيادة مراكز عند الدعوم	١,١٧	%٢,٢٨
مصر الجديدة للاسكان	٥٨,٣٠	٥٨,٩٧	٥٦,٠٠	٥٣,١٠	٥٩,٠٠	٦٢,٠٠	زيادة مراكز	زيادة مراكز عند الدعوم	٤٩,٦٤	%٢,٣٢
مدينة نصر	٢٩,٥٣	٢٩,٨٧	٢٨,٤٠	٢٧,٠٥	٣٠,٠٠	٣٢,٠٠	زيادة مراكز	زيادة مراكز عند الدعوم	٢٥,٠٠	%٣,٩٨
المجموعة المالية هيرمس	١٥,٩٢	١٦,٣٠	١٥,٩١	١٥,٤٠	١٦,٨٠	١٧,٣٠	زيادة مراكز	زيادة مراكز عند الدعوم	١٥,٠٠	%٣,٣١
المصريين في الخارج	٥,٥٧	٥,٦٧	٥,٤١	٥,٣٢	٥,٨٠	٦,٢٠	زيادة مراكز	زيادة مراكز عند الدعوم	٤,٨٠	%٣,٢١

التنبيه باخلاء المسؤولية : هذا التقرير مبني على أسس التحليل الفني و المعلومات الواردة فيه يتم الحصول عليها من مصادر معروفة نعتقد في صحتها و هذا التقرير لا يعتبر توصيه بالبيع والشراء إنما هو مجرد استشارة فنية والمستثمر يملك حرية البيع والشراء طبقا لقراره الاستثماري الخاص به .

### محفظة استثمارية طويلة الاجل

السهم	نسبة السهم من المحفظة	سعر الشراء	سعر التقييم	نسبة ربح / خسارة	اتجاه متوسط الاجل	هدف

بداية المحفظة :

هدف المحفظة الاستثمارية : (ثم غلق المحفظة الاستثمارية بناء على توصية مدير الاستثمار بتاريخ ١ / ١٠ / ٢٠١٤)

### تقييم المحفظة الاستثمارية طويلة الاجل

المقارنة	القيمة بتاريخ	القيمة بتاريخ	نسبة الربح %
المؤشر			
المحفظة			

**prepared by:**

Ahmed Mohammed Thabet  
Mona Moustafa  
Islam Fathy  
Mustafaa Ra'fat

Head ahmed.thabet@miragebrokerage.net  
zeinab.mostafa@miragebrokerage.net  
islam.fathi@miragebrokerage.net  
mustafa@miragebrokerage.net

التنبيه بإخلاء المسؤولية : هذا التقرير مبني على أسس التحليل الفني و المعلومات الواردة فيه يتم الحصول عليها من مصادر معروفة نعتقد في صحتها و هذا التقرير لا يعتبر توصيه بالبيع والشراء إنما هو مجرد استشارة فنية والمستثمر يملك حرية البيع والشراء طبقا لقراره الاستثماري الخاص به .



01

02

Technical analysis  
SUCCESS

03



 [FACEBOOK.COM/MIRAGEBROKERAGE2](https://www.facebook.com/miragebrokerage2)  
 [TWITTER.COM/MIRAGEBROKERGE1](https://www.twitter.com/miragebrokerage1)  
 01000035159 / 01000035157

ميراج  
لتداول الأوراق المالية

